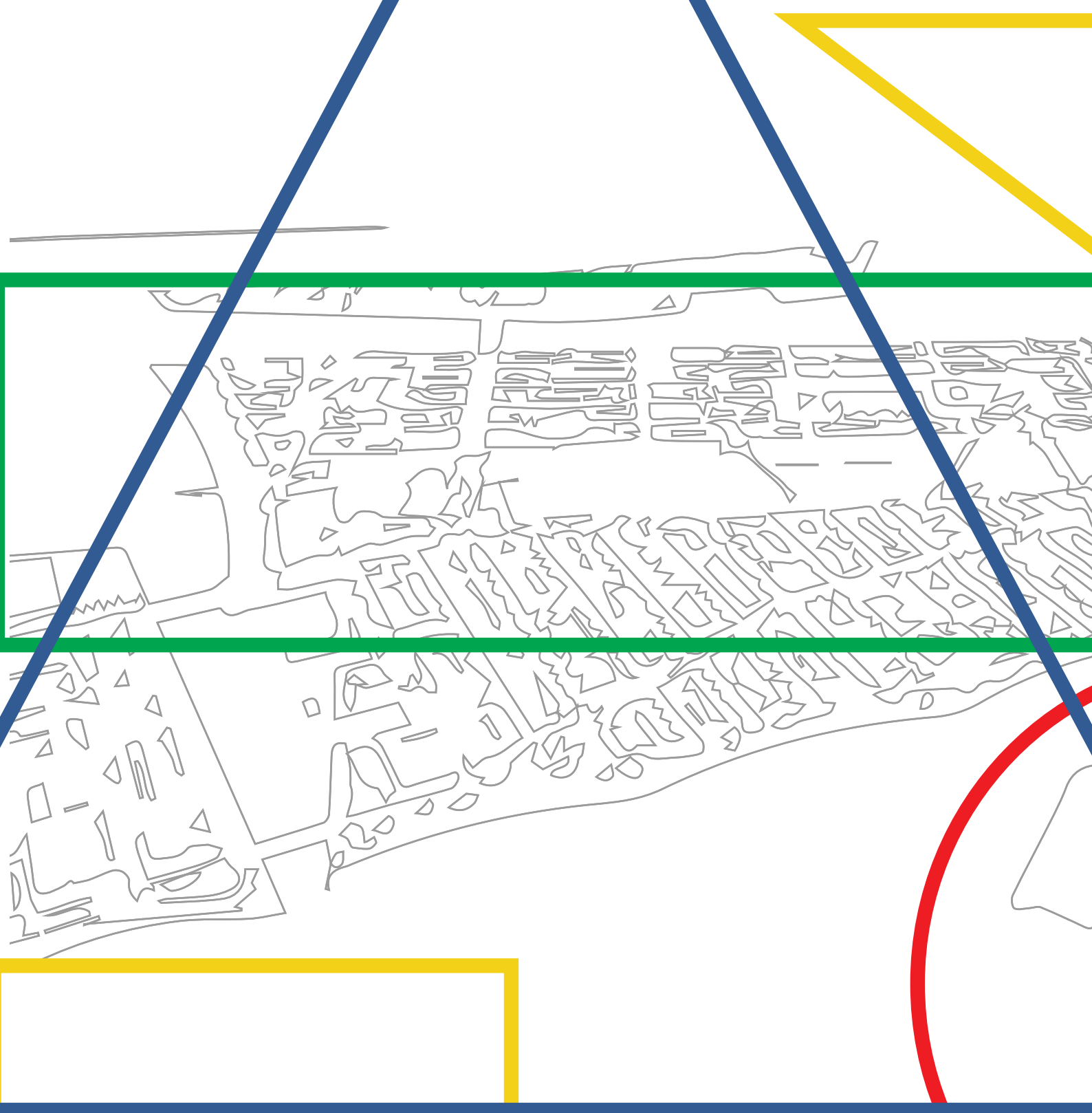


werkblad ons parlement



hallo!

Strandeiland komt langzaam boven water. De Gemeente Amsterdam werkt samen met bewoners hard aan dit nieuwe deel van IJburg II. Hoe kunnen we ervoor zorgen dat nieuwe plekken in de buurt ook plekken worden waar iedereen graag heen gaat? Daar hebben wij iedereen voor nodig!

Voor je ligt het werkblad 'Ons Parlement'. Dit is een educatieve, familie-vriendelijke manier om bij te dragen aan het nieuwe Strandeiland. Hoe ziet jouw Strandeiland eruit?

Deel je resultaat op hallostrandeiland.nl/werkblad en zorg ervoor dat Strandeiland ook een beetje j ouw eiland wordt! Op deze site kun je ook de resultaten van andere deelnemers bewonderen en kijken wat voor projecten wij nog meer bezig zijn.

veel plezier!

1 maak je klaar!

Dit 'Ons Parlement' werkblad kun je met twee of meer personen maken. Het doel van het werkblad is om erachter te komen hoe jullie Strandeiland eruit komt te zien. We gaan hiervoor een parlement oprichten. Je kunt dit werkblad vanuit je huis maken.

Zoek de volgende dingen bij elkaar:

- tekenpapier
- potloden/stiften/krijtjes
- schaar
- stok voor je vlaggetje
- lijm/plakband
- personen om mee te doen!

Gevonden? Bijna klaar! Lees eerst de regels van ons parlement. Die vind je op de volgende bladzijde. Als je ze hebt gelezen en akkoord gaat, zet je je handtekening eronder!

2 manifest

1.
Het parlement is een veilige plek: iedereen mag zeggen wat hij of zij wil en we luisteren naar elkaar. Juist wanneer iemand een andere mening heeft!

2.
In het Parlement denken we zo creatief en gek mogelijk na. Hier mag alles!

3.
De deelnemers aan het parlement zijn zo divers mogelijk. De buurt is van iedereen!

Getekend door:

4.
In het Parlement kunnen we door middel van jouw ideeën met z'n allen de buurt mooier en beter te maken. Kom in actie voor jouw buurt

5.
Het Parlement zorgt ervoor dat we samen voor onze buurt en buurtbewoners zorgen. Samen maken wij de buurt!

6.
.....
.....
.....



Deze regel is nog leeg en gaan jullie straks invullen!

3

ontdek!

We gaan jouw buurt ontdekken!
Dit hoeft niet buiten, met je eigen
verbeelding komen we heel ver!

Stap 1:

Kan jij plekken bedenken die van iedereen zijn? Schrijf hieronder 5 van die plekken op. Schrijf erachter wat je daar graag doet.

- 1
- 2
- 3
- 4
- 5

Stap 2:

Kan je een van deze plekken uit het raam van jullie huis zien? Ga naar buiten, en teken een vierkant (2x2 m) op een van deze plekken. Zo nee: teken een vierkant op een stuk stoep/plein die wel te zien is!

Stap 3:

Je mag in je vierkant gaan zitten. Als dit niet kan, plak dan je tekenpapier op een raam die uitkijkt op je vierkant. Zie je het getekende vierkant? Dit is jullie **VRIJPLAATS**. Stel deze plek is van jullie, wat zou je er dan graag doen? Teken dat. Wees creatief, niets is te gek!

VRIJPLAATS =

Plekken die van iedereen zijn. Straten, pleinen of parken: Het zijn allemaal kleine vrijplaatsen waar niet zo veel gebeurt maar een heleboel kan! Vrijplaatsen die wij als buurtbewoners kunnen gebruiken om de buurt leuker te maken voor iedereen!

4 deel!

Nieuwsgierig naar het idee van de ander?
Deel het met elkaar. Wil je iets veranderen,
dan moet je het met elkaar eens zijn.

Stap 3:

Knip de bril uit (knipblad). Doe hem op en kijk naar de tekening van de ander. Leef je in! Kijk nu door de ogen van de ander. Vraag de ander eens waarom ze dit hebben bedacht! Snap je elkaar?

Stap 4:

Wat vind je het leukste onderdeel van het idee van de ander? Is er iets wat jij anders zou hebben gedaan? Schrijf dit op de achterkant van elkaars tekeningen!

Stap 5:

Vanaf nu zijn we een **PARLEMENT**. Een parlement waarin we samen beslissen over wat we gaan doen in de VRIJPLAATS. Luister goed naar elkaar. Als de één praat, dan is de ander stil. Gebruik de handgebaren.


Wat vinden jullie een fijne buurt?



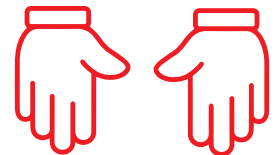
Ik wil iets zeggen!



Ik begrijp je niet.



Mee eens!



Mee oneens!

PARLEMENT =

Een parlement is een plek waar mensen samenkomen om beslissingen te nemen. Beslissingen over hoe we met elkaar omgaan en hoe ons land eruit ziet. In ons parlement maken we beslissing over jouw wijk.

5 doe!

Kom tot een actie waar iedereen het mee eens is. Samen kunnen jullie de buurt veranderen en mooier maken!

Stap 6:

Denk aan wat jullie net hebben besproken. Probeer tot één regel te komen voor een fijne buurt en voeg die toe aan het manifest dat je hebt ondertekend.

Stap 7:

Bedenk allemaal een actie die rekening houdt met deze regel. Presenteer 1 voor 1 en gebruik de handgebaren.

Stap 8:

Is er een actie waar iedereen zijn handen in te lucht heeft? Gefeliciteerd! Het is jullie gelukt: **CONSENSUS**! Zo niet, ga dan nog een rondje door.

Stap 9:

Schrijf of teken op de achterkant van de vlag (zie knipblad) wat gaan doen met jullie VRIJPLAATS. Knip hem uit en plant hem in de buurt!

Stap 10:

Laat anderen het resultaat van jullie parlement zien. Deel je foto op: www.hallostrandeiland.nl/freespace

CONSENSUS =

Het moment waarop iedereen het eens is met een beslissing. Dus niet de meeste stemmen gelden, maar iets gaat pas door als iedereen het ermee eens is. Zo is iedereen blij en voelt iedereen zich gehoord. De gouden tip om consensus te bereiken: luister goed naar elkaar!

6 kniplblad

